



## Présentation

**Contenu de l'outil :** un déroulement d'animation - une fiche « palette de textures » - 5 pictogrammes des 5 sens en grand format - le plan des 4 jardins : toucher, goût, vue, odorat - 10 photos A5 des plantes du jardin du toucher + une carte avec leurs noms - 10 cartes « adjectifs » du toucher - une fiche solution des associations du toucher - 8 photos A5 des plantes du jardin du goût + une carte avec leurs noms - 10 photos de « goûts » - une fiche solution des associations du goût - 12 photos A5 des plantes du jardin de la vue + une carte avec leurs noms - une fiche synthèse pour l'activité sur le jardin de la vue - 12 photos A5 des plantes du jardin des odeurs + une carte avec leurs noms - 12 cartes « odeur » - une fiche solution des associations des odeurs - un livret d'accompagnement et sa solution

**Public :** 6 à 12 ans

**Durée :** 1h30 à 2h

**Matériel supplémentaire à prévoir :** des supports rigides - des crayons à papier - une paire de petits ciseaux pour 2 enfants - un kiwi - des loupes - de petits miroirs

### OBJECTIFS :

- Apprendre à observer et à identifier des plantes
- Choisir le bon vocabulaire pour décrire une sensation
- Mobiliser sa mémoire olfactive et gustative pour réaliser des associations d'odeurs et de goûts
- Découvrir des plantes aux propriétés particulières

## Déroulement

Il est préférable de mener cette animation à partir du mois d'avril et idéalement en mai ou juin, période durant laquelle on pourra observer la plus grande variété de plantes dans les jardins. Avant la séance, il est conseillé de recenser les plantes présentes dans les différents jardins pour éventuellement adapter l'intervention.

Dans ce qui suit, plusieurs types d'activités sont proposées. En fonction du niveau des enfants ou du contexte, il est possible de ne sélectionner que certaines étapes.

- 1. Recueil des conceptions :** À partir par exemple de l'observation d'un kiwi, recueillir les représentations des 5 sens. Les énoncer. Préciser que lors de l'animation, on ne traitera que de 4 sens, chacun faisant référence à un carré du jardin des sens : le toucher, la vue, le goût et l'odorat. Repérer les différents jardins sur le terrain en s'aidant des pictogrammes. Distribuer à chaque enfant un livret d'accompagnement avec un crayon et un support rigide.
- 2. Au jardin de la vue :** Prévoir au moins 2 jeux de photos des plantes du jardin de la vue. Mettre les enfants en binômes et leur attribuer un numéro de groupe. Distribuer 4 photos de plantes à chaque binôme et une loupe. Consigne : Retrouver les plantes qui correspondent aux photos distribuées. Dès qu'une plante a été trouvée, le binôme revient vers l'animateur qui, après validation, coche le numéro du groupe



# Jardin des sens

des végétaux aux caractéristiques étonnantes



sur la fiche synthèse. Quand les 4 photos ont été identifiées, selon l'âge des enfants, distribuer 4 autres photos.

Procéder à une synthèse corrective des différentes plantes à identifier dans le carré de jardin en les nommant et en plaçant par exemple la photo correspondante devant chaque plante.

Expliquer pourquoi les plantes possèdent certaines des particularités qui ont été observées :

- *J'ai des poils qui me permettent de réfléchir une partie de la lumière et ainsi de mieux résister aux fortes températures (liseron argenté).*
- *J'ai des poils pour réguler ma température (sauge argentée) : « manteau » pour le froid et réduction de l'évapotranspiration l'été.*
- *Mes feuilles sont agencées en rosace pour en avoir un maximum sur un petit espace (euphorbe de Corse).*
- *Mes fils me permettent de capturer l'eau de la rosée du matin (joubarbe à toile d'araignée).*
- *Ma couleur est rare, je ne suis pas de couleur verte pour capter d'autres ondes du spectre lumineux (misère pourpre et ophiopogon).*

Les enfants complètent alors la première page du livret d'accompagnement.

### 3. Au jardin du toucher :

Prévoir au moins 2 jeux de d'étiquettes « adjectif ».

À chaque enfant, distribuer la photo d'une ou deux plantes du jardin. Lui demander de la retrouver dans le carré et de déposer la photo au pied. Validation collective. Nommer les plantes.

Demander ensuite à chacun de toucher délicatement chaque plante. Avant de commencer, mettre en garde sur le fait que certaines plantes peuvent être piquantes ou fragiles, et qu'il va falloir les toucher avec précaution.

Placer les enfants en binômes et confier à chacun 5 étiquettes « adjectif ». Faire placer chaque adjectif devant la sensation que la plante procure lorsqu'on la touche.

Correction collective.

Compléter la deuxième page du livret d'accompagnement.

### 4. Au jardin du goût :

Prévoir au moins 3 jeux de photos des goûts.

Présenter les bourgeons du goût présents sur la langue. Les observer avec un petit miroir. Expliquer qu'il y a aussi des cellules dans notre nez qui nous aident à capter les différents goûts. Pour preuve, quand nous avons le nez bouché, nous avons moins de goût.

À chaque enfant, distribuer la photo d'une ou deux plantes du jardin. Lui demander de la retrouver dans le carré et de déposer la photo au pied. Validation collective. Ne pas nommer les plantes car certains noms donnent un indice fort.

Mettre les enfants en trinômes. Distribuer à chacun une paire de ciseaux à bouts ronds et les 8 photos de goûts.

**Consigne :** Avec les ciseaux, couper un petit bout de plante et le goûter (préciser



# Jardin des sens

des végétaux aux caractéristiques étonnantes



qu'il n'y ait aucun danger pour la santé). Essayer d'identifier le goût qui correspond à chaque plante et qui correspond forcément à l'une des photos.

Veiller à ce que les prélèvements de plantes soient minimes. Correction collective. On peut alors nommer les plantes. Récupérer les ciseaux.

Compléter la troisième page du livret d'accompagnement.

## 5. Au jardin de l'odorat : Prévoir au moins 2 jeux de photos des odeurs.

Expliquer que pour sentir une plante, il suffit de frotter ses doigts sur la plante et qu'il n'est pas nécessaire de la couper. Préciser que deux doigts suffisent pour sentir une plante sinon il risque d'y avoir un mélange d'odeurs.

À chaque enfant, distribuer la photo d'une ou deux plantes du jardin. Lui demander de la retrouver dans le carré et de déposer la photo au pied. Validation collective. Ne pas nommer les plantes car certains noms donnent un indice.

Mettre les enfants en binômes. Distribuer à chacun 6 photos d'odeurs.

**Consigne :** *Sentir les plantes et essayer d'identifier si leur odeur correspond à l'une des photos en votre possession. Si c'est le cas, poser la photo de l'odeur au pied de la plante.*

Correction collective. On peut alors nommer les plantes.

Compléter la dernière page du livret d'accompagnement.

## 6. Phase BONUS (s'il reste du temps) : La palette de texture

### Matériel par enfant :

- boîte à œuf numérotée (voir fiche)
- feuille comportant 6 textures (voir fiche)
- un rectangle de carton (environ 10 x 15 cm)
- de l'adhésif double-face
- un feutre

Faire récolter aux enfants des éléments naturels à l'aide de leur boîte à œufs (panier de récolte). Préciser qu'ils doivent privilégier ce qui se trouve au sol. Ne pas récolter dans les 4 jardins en bac ! Possibilité de récolter dans les bordures proches après autorisation de l'animateur.

Rassemblement et inventaire de ce qui a été trouvé par chacun. Comparer les récoltes et observer la diversité des éléments collectés pour une même texture.

Distribuer un rectangle de carton recouvert d'adhésif double-face. Faire inscrire le prénom de l'enfant au dos. Puis enlever la protection de l'adhésif et faire coller par chacun sa récolte pour en faire un tableau « nature » que les enfants emporteront chez eux. Quand tout est collé, saupoudrer de sable pour finir le fond du tableau.




# Jardin des sens

des végétaux aux caractéristiques étonnantes

## Palette de textures

 <p>1. Dur</p>	 <p>2. Piquant</p>	 <p>3. Poilu</p>
 <p>4. Collant</p>	 <p>5. Doux</p>	 <p>6. Ta texture</p>





# Jardin des sens

des végétaux aux caractéristiques étonnantes



## Pictogrammes des 5 sens





# Jardin des sens

des végétaux aux caractéristiques étonnantes

## Pictogrammes des 5 sens





# Jardin des sens

des végétaux aux caractéristiques étonnantes



## Pictogrammes des 5 sens





# Jardin des sens

des végétaux aux caractéristiques étonnantes







# Jardin des sens

des végétaux aux caractéristiques étonnantes





# Jardin des sens

des végétaux aux caractéristiques étonnantes





# Jardin des sens

des végétaux aux caractéristiques étonnantes





# Jardin des sens

des végétaux aux caractéristiques étonnantes



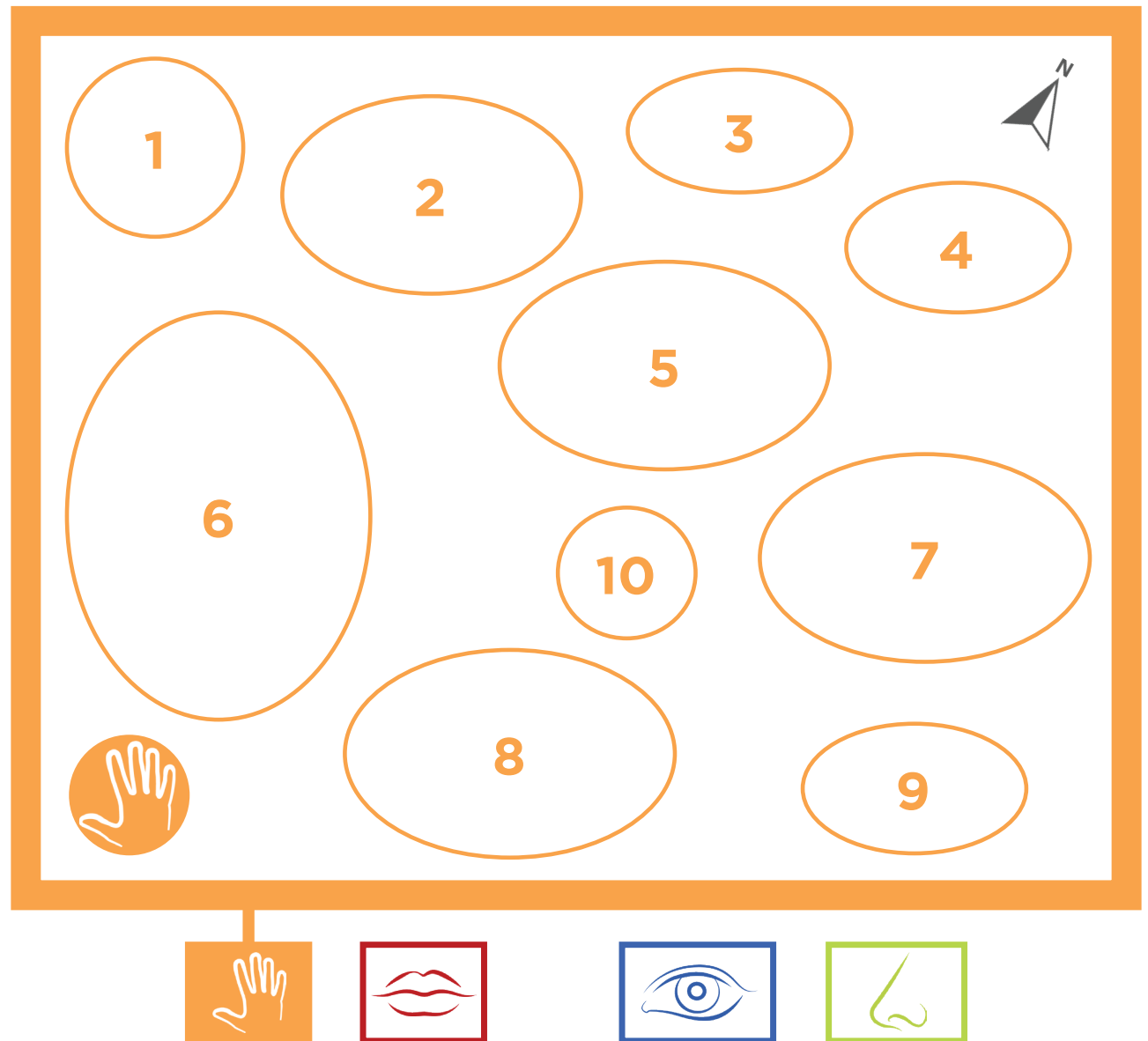


# Jardin des sens

des végétaux aux caractéristiques étonnantes

## Plan du jardin du « toucher »

1. Stipa
2. Ciste de Montpellier
3. Bulbine
4. Pourpier
5. Ballote
6. Oreilles d'ours
7. Consoude
8. Garance voyageuse
9. Sensitive
10. Cactus



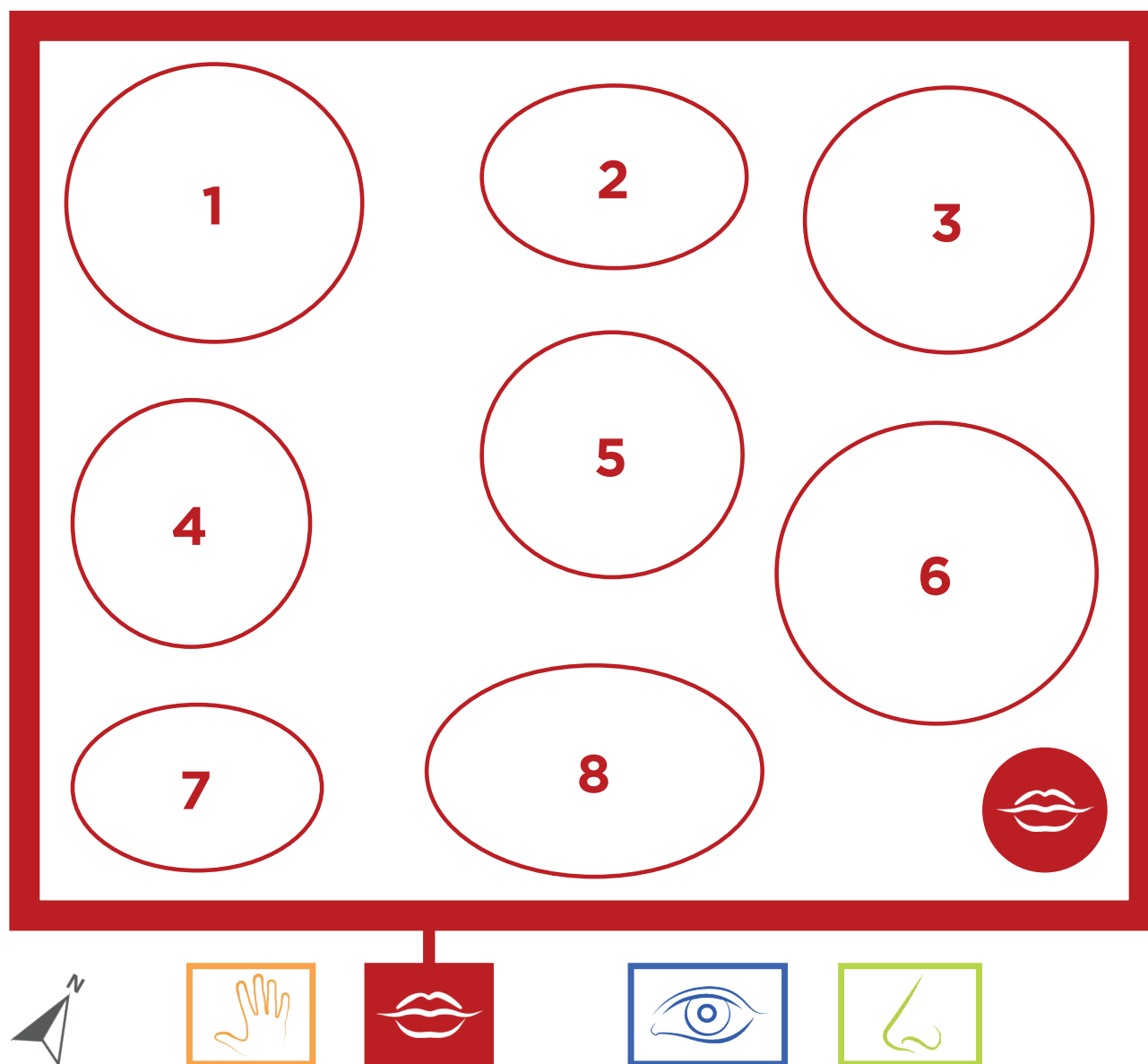


# Jardin des sens

des végétaux aux caractéristiques étonnantes

## Plan du jardin du « goût »

1. Ail à 3 angles
2. Plante fromage
3. Agretti
4. Estragon
5. Stevia
6. Plante huître
7. Plante champignon
8. Cresson de Para



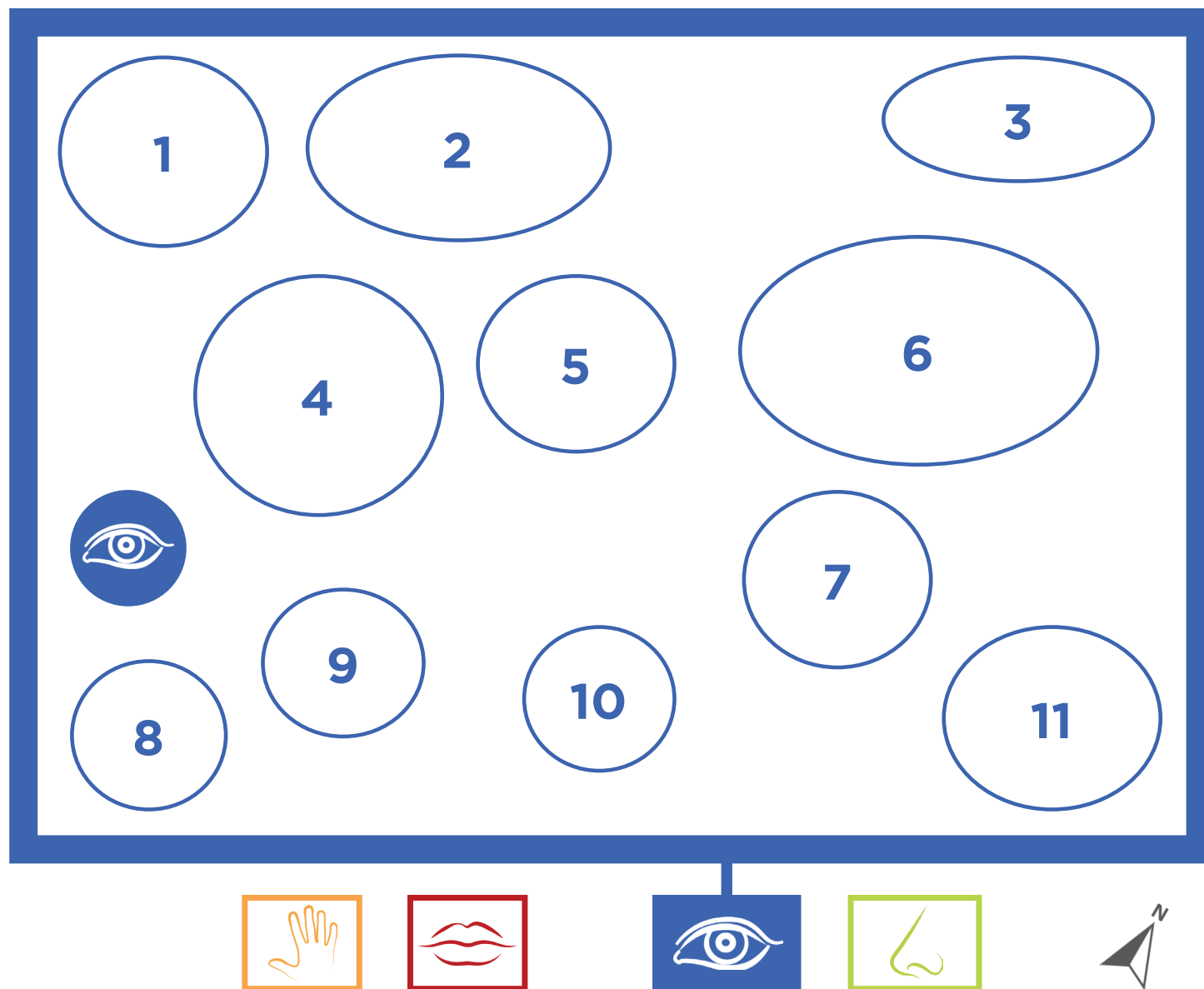


# Jardin des sens

des végétaux aux caractéristiques étonnantes

## Plan du jardin de la « vue »

1. Liseron argenté
2. Misère pourpre
3. Ficoïde
4. Euphorbe de Corse
5. Calocephus
6. Tanaisie d'Arménie
7. Ophiopogon
8. Orpin de Forster
9. Joubarbe des toits
10. Joubarbe à toile d'araignée
11. Sauge argentée






# Jardin des sens

des végétaux aux caractéristiques étonnantes

## Plan du jardin de « l'odorat »

1. Aurone
2. Sauge à petites feuilles
3. Germandrée tomenteuse
4. Santoline
5. Galant
6. Verveine d'Argentine
7. Verveine citron
8. Sauge ananas
9. Trèfle bitumineux
10. Immortelle
11. Menthe fraise
12. Iris gigot







# Jardin des sens

des végétaux aux caractéristiques étonnantes

## Plantes du jardin du « toucher »





# Jardin des sens

des végétaux aux caractéristiques étonnantes

## Plantes du jardin du « toucher »





# Jardin des sens

des végétaux aux caractéristiques étonnantes



## Plantes du jardin du « toucher »





# Jardin des sens

des végétaux aux caractéristiques étonnantes



## Plantes du jardin du « toucher »





# Jardin des sens

des végétaux aux caractéristiques étonnantes

## Plantes du jardin du « toucher »





## Plantes du jardin du « toucher »



### Plantes du jardin du « toucher »

- A. Oreilles d'ours (*Stachys byzantina*)
- B. Bulbine (*Bulbine frutescens*)
- C. Pourpier (*Malephora crocea*)
- D. Garance voyageuse (*Rubia peregrina*)
- E. Ballote (*Ballota pseudodictamus*)
- F. Sensitive (*Mimosa pudica*)
- G. Ciste de Montpellier (*Cistus monspelliensis*)
- H. Stipa (*Stipa tenuissima*)
- I. Consoude (*Symphytum officinale*)
- J. Cactus (*Gymnocalycium saglionis*)



## Adjectifs du « toucher »



réactive

1

chatouillante

2

lisse

3

collante

4

douce

5

accrochante

6

râpeuse

7

piquante

8

lisse

9

très douce

10



## Plantes du jardin du « toucher »



### Solution de l'association des plantes du jardin du « toucher » avec l'adjectif

- |                         |                  |
|-------------------------|------------------|
| A. Oreilles d'ours      | 5. douce         |
| B. Bulbine              | 3. lisse         |
| C. Pourpier             | 9. lisse         |
| D. Garance voyageuse    | 6. accrochante   |
| E. Ballote              | 10. très douce   |
| F. Sensitive            | 1. réactive      |
| G. Ciste de Montpellier | 4. collante      |
| H. Stipa                | 2. chatouillante |
| I. Consoude             | 7. râpeuse       |
| J. Cactus               | 8. piquante      |





# Jardin des sens

des végétaux aux caractéristiques étonnantes

## Plantes du jardin du « goût »





# Jardin des sens

des végétaux aux caractéristiques étonnantes



## Plantes du jardin du « goût »





# Jardin des sens

des végétaux aux caractéristiques étonnantes



## Plantes du jardin du « goût »





# Jardin des sens

des végétaux aux caractéristiques étonnantes



## Plantes du jardin du « goût »





## Plantes du jardin du « goût »



### Plantes du jardin du « goût »

- A. Cresson de Para (*Acmella oleracea*)
- B. Plante huître (*Mertensia maritima*)
- C. Stevia (*Stevia rebaudiana*)
- D. Plante fromage (*Paederia lanuginosa*)
- E. Plante champignon (*Rungia klossii*)
- F. Estragon (*Artemisia dracunculus*)
- G. Ail à 3 angles (*Allium triquetum*)
- H. Agretti (*Salsola soda*)



## Goûts



**sucré**



1



**ail**



2






# Jardin des sens

des végétaux aux caractéristiques étonnantes

## Goûts



 **électrique**

 **sel**



# Jardin des sens

des végétaux aux caractéristiques étonnantes

## Goûts



**anis**

5



**huître**

6





# Jardin des sens

des végétaux aux caractéristiques étonnantes

## Goûts



**camembert**

7



**champignon**



8



# Jardin des sens

des végétaux aux caractéristiques étonnantes

## Solution des associations des « goûts »







# Jardin des sens

des végétaux aux caractéristiques étonnantes

## Plantes du jardin de la « vue »





# Jardin des sens

des végétaux aux caractéristiques étonnantes

## Plantes du jardin de la « vue »





# Jardin des sens

des végétaux aux caractéristiques étonnantes

## Plantes du jardin de la « vue »





# Jardin des sens

des végétaux aux caractéristiques étonnantes



## Plantes du jardin de la « vue »






# Jardin des sens

des végétaux aux caractéristiques étonnantes

## Plantes du jardin de la « vue »






# Jardin des sens

des végétaux aux caractéristiques étonnantes

## Plantes du jardin de la « vue »







## Plantes du jardin de la « vue »



### Plantes du jardin de la « vue »

- A. Tournesol (*Hélianthus annuus*)
- B. Joubarbe à toile d'araignée (*Sempervivum arachnoideum*)
- C. Calocephus (*Leucophyta brownii*)
- D. Sauge argentée (*Salvia argentea*)
- E. Euphorbe de Corse (*Euphorbia myrsinites*)
- F. Liseron argenté (*Convolvulus cneorum*)
- G. Ophiopogon (*Ophiopogon planiscapus*)
- H. Ficoïde (*Mesembryanthemum nodiflorum*)
- I. Tanaisie d'Arménie (*Tanacetum densum*)
- J. Misère pourpre (*Tradescantia pallida*)
- K. Joubarbe des toits (*Sempervivum tectorum*)
- L. Orpin de Forster (*Sedum forsterianum*)







# Jardin des sens

des végétaux aux caractéristiques étonnantes



## Fiche synthèse de l'activité sur la « vue »





# Jardin des sens

des végétaux aux caractéristiques étonnantes



## Plantes du jardin des « odeurs »





# Jardin des sens

des végétaux aux caractéristiques étonnantes

## Plantes du jardin des « odeurs »





# Jardin des sens

des végétaux aux caractéristiques étonnantes



## Plantes du jardin des « odeurs »





# Jardin des sens

des végétaux aux caractéristiques étonnantes



## Plantes du jardin des « odeurs »





# Jardin des sens

des végétaux aux caractéristiques étonnantes



## Plantes du jardin des « odeurs »





# Jardin des sens

des végétaux aux caractéristiques étonnantes



## Plantes du jardin des « odeurs »







## Plantes du jardin des « odeurs »



### Plantes du jardin des « odeurs »

- A. Verveine d'Argentine (*Aloysia polystacha*)
- B. Aurone (*Artemisia abrotanum*)
- C. Iris gigot (*Iris foetidissima*)
- D. Immortelle (*Helichrysum italicum*)
- E. Galant (*Cestrum parqui*)
- F. Sauge ananas (*Salvia elegans*)
- G. Trèfle bitumineux (*Bituminaria bituminosa*)
- H. Germandrée tomenteuse (*Teucrium polium*)
- I. Sauge à petites feuilles (*Salvia microphylla*)
- J. Verveine citron (*Aloysia triphylla*)
- K. Menthe fraise (*Mentha spicata* « fraise »)
- L. Herbe aux olives (*Santolina rosmarinifolia*)



# Jardin des sens

des végétaux aux caractéristiques étonnantes

## Odeurs



ananas



1



fraise



2



## Odeurs



### bonbons au cola



3



### citron



4



# Jardin des sens

des végétaux aux caractéristiques étonnantes

## Odeurs



curry

5



chewing-gum  
à la chlorophylle

6



# Jardin des sens

des végétaux aux caractéristiques étonnantes

## Odeurs



cassis

7



bacon



8



# Jardin des sens

des végétaux aux caractéristiques étonnantes

## Odeurs



bitume



9



olives



10



## Odeurs



saucisson  
à l'ail



11



beurre de cacahuette




12



# Jardin des sens

des végétaux aux caractéristiques étonnantes

## Solution des associations des « odeurs »







## Jardin de l'odorat

Note la lettre de l'odeur correspondant à chaque plante.

A



cola



olive

C



fraise

D



curry

E



citron

F



ananas

G



bitume

H



chewing-gum  
chlorophylle



## Livret d'accompagnement

Prénoms : .....



## Jardin de la vue

Relie chaque plante à la description qui lui correspond.



Mes feuilles sont agencées en rosace pour en avoir un maximum sur un petit espace.



J'ai des poils argentés pour réfléchir la lumière et ainsi résister aux fortes températures.



Mes fils me permettent de capturer l'eau de la rosée du matin.



Je ne suis pas de couleur verte pour capter d'autres ondes du spectre lumineux.



## Jardin du toucher

Associe chaque plante à l'adjectif qui correspond le mieux lorsqu'on touche son feuillage.



● réactive ●



● accrochante ●



● piquante ●




● collante ●

● douce ●



● rapeuse ●



● lisse ●



## Jardin du goût

Note le numéro du goût correspondant à chaque plante.

1



anis

2



champignon

3



sucre

4



huître

5




sel

6



fromage





## Jardin de l'odorat

Note la lettre de l'odeur correspondant à chaque plante.

A



cola



olive

C



fraise

D



curry

E



citron

F



ananas

G



bitume

H



chewing-gum  
chlorophylle



E



D



H



C



F



B



A



G

## Livret d'accompagnement

Prénoms : .....

**SOLUTION**



## Jardin de la vue

Relie chaque plante à la description qui lui correspond.



Mes feuilles sont agencées en rosace pour en avoir un maximum sur un petit espace.

J'ai des poils argentés pour réfléchir la lumière et ainsi résister aux fortes températures.

Mes fils me permettent de capturer l'eau de la rosée du matin.

Je ne suis pas de couleur verte pour capter d'autres ondes du spectre lumineux.



## Jardin du toucher

Associe chaque plante à l'adjectif qui correspond le mieux lorsqu'on touche son feuillage.

- réactive ●
- accrochante ●
- piquante ●
- collante ●
- douce ●
- rafeuse ●
- lisse ●



## Jardin du goût

Note le numéro du goût correspondant à chaque plante.

1 anis      2 champignon      3 sucre

4 huître      5 sel      6 fromage

---

3 menthe      6 basilic      1 persil

2 basilic      5 rosemary      4 épinards



# Jardin des sens

des végétaux aux caractéristiques étonnantes



**Conception pédagogique :** Lou BALLAND PROUST et Sébastien SCOTTO / [Écolothèque de Montpellier Méditerranée Métropole](#) - Alexandre NICOLAS / [Académie de Montpellier](#)

**Conception graphique :** Alexandre NICOLAS / [Académie de Montpellier](#)

**Édition :** [Écolothèque de Montpellier Méditerranée Métropole](#)

## Crédits iconographiques

**4 sens du logo :** © Christos Georghiou / Shutterstock.com

**Thym :** © Vectorcreator / Shutterstock.com

**Caillou :** © iHereArt Agency / Shutterstock.com

**Épines :** © Mariya\_Bu / Shutterstock.com

**Chat poilu :** © Eric Isselee / Shutterstock.com

**Chewing-gum sous chaussure :** © New Africa / Shutterstock.com

**Coton :** © grey\_and / Shutterstock.com

**Point d'interrogation :** © omravestudio / Shutterstock.com

**Boîte d'œufs ouverte :** © Lou Balland Proust / Écolothèque

**Pictogrammes des 5 sens :** © struna / Shutterstock.com

**Ciseaux :** © nice17 / Shutterstock.com

**Oreilles d'ours :** © Kristine Rad / Shutterstock.com

**Bulbine :** Domaine public

**Pourpier :** © Brookgardener / Shutterstock.com

**Garance voyageuse :** © Marie Shark / Shutterstock.com

**Ballote :** © Esin Deniz / Shutterstock.com

**Sensitive :** © Dirga Maya / Shutterstock.com

**Ciste de Montpellier :** © Nahhana / Shutterstock.com

**Stipa :** © Dimitrios Karamitros / Shutterstock.com

**Consoude :** © Joe Mabel / [Creative commons 3.0](#)

**Cactus :** © Ignat Zaytsev / Shutterstock.com

**Cresson de Para :** © Krzysztof Ziarnik, Kenraiz / [Creative commons 4.0](#)

**Plante huître :** © photolike / Shutterstock.com

**Stevia :** © YuRi Photolife / Shutterstock.com

**Plante fromage :** © Hai Vu Thanh / [Creative commons 4.0](#)

**Plante champignon :** © wasilisa / Shutterstock.com

**Estragon :** © Cineberg / stock.adobe.com

**Ail à 3 angles :** © Krzysztof Ziarnik, Kenraiz / [Creative commons 4.0](#)

**Agretti :** © barbarab / [Creative commons 4.0](#)

**Sucre :** © Yeti studio / Shutterstock.com

**Ail :** © Artem Kutsenko / Shutterstock.com

**Éclair :** © New Africa / Shutterstock.com

**Sel :** © Chones / Shutterstock.com

**Anis :** © LiskaM / Shutterstock.com

**Huître :** © JIANG HONGYAN / Shutterstock.com

**Camembert :** © vetasster / Shutterstock.com

**Champignon :** © baibaz / Shutterstock.com

**Tournesol :** © eugenehill / Shutterstock.com

**Joubarbe à toile d'araignée :** © Only Fabrizio / Shutterstock.com

**Calocephus :** © wonwon eater / Shutterstock.com

**Sauge argentée :** © Edita Medeira / Shutterstock.com

**Euphorbe de Corse :** © Bildagentur Zoonar GmbH / Shutterstock.com

**Liseron argenté :** © Cyrille Redor / Shutterstock.com

**Ophiopogon :** © Zuzha / Shutterstock.com



# Jardin des sens

des végétaux aux caractéristiques étonnantes



**Ficoïde** : © Frank Vincentz / [Creative commons 3.0](#)  
**Tanaïse d'Arménie** : © Robert Buchel / Shutterstock.com  
**Misère pourpre** : © SOMCHAI BOONPUN / Shutterstock.com  
**Joubarbe des toits** : © nnattalli / Shutterstock.com  
**Orpin de Forster** : © APugach / Shutterstock.com  
**Verveine d'Argentine** : © DSGNSR1 / Shutterstock.com  
**Aurone** : © Manfred Ruckszio / Shutterstock.com  
**Iris gigot** : © Stephen William Robinson / Shutterstock.com  
**Immortelle** : © Mike Peel / [Creative commons 4.0](#)  
**Galant** : © Macleay Grass Man / [Creative commons 2.0](#)  
**Sauge ananas** : © Danny Hummel / Shutterstock.com  
**Trèfle bitumineux** : © Sophie Gallezot / [Écolothèque](#)  
**Germadrée tomenteuse** : © © Krzysztof Ziarnik, Kenraiz / [Creative commons 4.0](#)  
**Sauge à petites feuilles** : © BOULENGER Xavier / Shutterstock.com  
**Verveine citron** : © wasilisa / Shutterstock.com  
**Menthe fraise** : © Hikko.ne / Shutterstock.com  
**Herbe aux olives** : © photoPOU / Shutterstock.com  
**Ananas** : © Corona Borealis Studio / Shutterstock.com  
**Fraise** : © PixaHub / Shutterstock.com  
**Bonbons en cola** : © synchR / Shutterstock.com  
**Citron** : © Photoongraphy / Shutterstock.com  
**Curry** : © SMDSS / Shutterstock.com  
**Chewing-gum** : © Nor Gal / Shutterstock.com  
**Cassis** : © CKP1001 / Shutterstock.com  
**Bacon** : © Sergiy Kuzmin / Shutterstock.com  
**Bitume** : © Ivaschenko Roman / Shutterstock.com  
**Olives** : © Volosina / Shutterstock.com  
**Saucisson à l'ail** : © page frederique / Shutterstock.com  
**Beurre de cacahuète** : © Hong Vo / Shutterstock.com  
**Tampon solution** : © ducu59us / Shutterstock.com  
**Misère pourpre détournée** : © Rayhandi / Shutterstock.com  
**Liseron argenté détourné** : © Nahhana / Shutterstock.com  
**Euphorbe de Corse détournée** : © Kristine Rad / Shutterstock.com  
**Immortelle détournée** : © Boonchuay1970 / Shutterstock.com  
**Sauge ananas détournée** : © Picture Partners / Shutterstock.com  
**Trèfle bitumineux détourné** : © Alexandre NICOLAS / DSDEN 34  
**Verveine argentine détournée** : © Alexandre NICOLAS / DSDEN 34  
**Verveine citron détournée** : © Scisetti Alfio / Shutterstock.com  
**Menthe fraise détournée** : © Svetlana Zhukova / Shutterstock.com  
**Herbe aux olives détournée** : © Alexandre NICOLAS / DSDEN 34  
**Aurone détournée** : © JPC-PROD / Shutterstock.com  
**Cactus détourné** : © Alexander52 / Shutterstock.com  
**Ciste de Montpellier détourné** : © Nahhana / Shutterstock.com  
**Sensitive détourné** : © shutting / Shutterstock.com  
**Garance voyageuse détournée** : © Hectonichus / [Creative commons 3.0](#)  
**Bulbine détournée** : © cynoclub / Shutterstock.com  
**Oreilles d'ours détournées** : © Julia Sudnitskaya / Shutterstock.com  
**Consoude détournée** : © Snowbelle / Shutterstock.com  
**Stevia détournée** : © Dario Sabljak / Shutterstock.com  
**Plante champignon détournée** : © bonchan / Shutterstock.com  
**Plante fromage détournée** : © Beautiful lotus / Shutterstock.com  
**Agretti détournée** : © Manfred Ruckszio / Shutterstock.com  
**Estragon détourné** : © Nataly Studio / Shutterstock.com  
**Plante huître détournée** : © cynoclub / Shutterstock.com